



**ФОРПОСТ**  
СТАЛЬНЫЕ ДВЕРИ

**СТАЛЬНЫЕ ДВЕРИ**

ВЕСНА - ЛЕТО 2021

**ФОРПОСТ**  
СТАЛЬНЫЕ ДВЕРИ

«ФОРПОСТ» - торговая марка, принадлежащая компании «Мастер Лок Групп» (MLG), более четверти века занимающей прочные позиции влиятельного игрока на дверном рынке нашей страны.

**27** ЛЕТ  
УСПЕХА  
ПРИСОЕДИНЯЙТЕСЬ!

Работая с «MLG» Вы получаете опытного стабильного поставщика с хорошей репутацией.

Нашими партнёрами помимо специализированных компаний, занимающихся продажей и сервисным обслуживанием дверей, выступают как федеральные торговые сети DIY формата:

**ПЕТРОВИЧ, ОБИ, CASTORAMA, БАУЦЕНТР**, так и многие региональные торговые сети, что подтверждает масштабность и надежность нашей компании.

**MLG**  
MASTER - LOCK GROUP

Компания «Мастер Лок Групп» («MLG») основана в Москве в 1994 году и на сегодняшний день владеет серией популярных торговых марок.

ДВЕРНОЙ КОНТИНЕНТ

**ФОРПОСТ**  
СТАЛЬНЫЕ ДВЕРИ

**PANDOOR**

**GERDA**  
СТАЛЬНЫЕ ДВЕРИ

**PIACENTINI**  
PORTE BLINDATE

GREEN **GD** DOORS

**HD** HANDLE DESIGN  
QUALITY - TECHNOLOGY - DESIGN

**open gallery**




**ЧЕРНЫЙ МУАР**



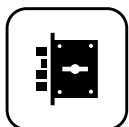
**БЕЛОЕ ДЕРЕВО**



ВНЕШНЯЯ –  
**МЕТАЛЛ.**  
ВНУТРЕННЯЯ –  
**ПАНЕЛЬ МДФ.**



ОСНОВНОЙ  
ЗАМОК  
(С РУЧКОЙ)  
**ЦИЛИНДРОВЫЙ.**



ДОПОЛНИТЕЛЬНЫЙ  
ЗАМОК  
**СУВАЛЬДНЫЙ.**



ПОДХОДИТ  
ДЛЯ УСТАНОВКИ  
НА УЛИЦУ.



Основной замок: цилиндровый ML Premium



Дополнительный замок: сувальдный ML Premium



Толщина дверного полотна 95 мм



Толщина стали 1,4 мм.



Антивандальное порошковое покрытие,  
цвет чёрный муар



Фрезерованная МДФ панель 12 мм,  
зеркало эксклюзивной формы с факетом



7 точек запираания



Три петли на опорном подшипнике



Наполнение: минеральная плита высокой плотности



3 контура эластичного уплотнителя



Врезная бронешашка для защиты основного замка



Ночная задвижка



Возможна установка на улицу

**КАЧЕСТВО ПО ДОСТУПНОЙ ЦЕНЕ**

# ЭЛЬБРУС ЦАРГА

## BLACK EDITION




ЧЕРНЫЙ МУАР



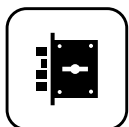
БЕЛОЕ ДЕРЕВО



ВНЕШНЯЯ –  
**МЕТАЛЛ.**  
ВНУТРЕННЯЯ –  
**ПАНЕЛЬ МДФ.**



ОСНОВНОЙ  
ЗАМОК  
(С РУЧКОЙ)  
**ЦИЛИНДРОВЫЙ.**



ДОПОЛНИТЕЛЬНЫЙ  
ЗАМОК  
**СУВАЛЬДНЫЙ.**



ПОДХОДИТ  
ДЛЯ УСТАНОВКИ  
НА УЛИЦУ.


ХАРАКТЕРИСТИКИ

-  Основной замок: цилиндровый ML Premium
-  Дополнительный замок: сувальдный ML Premium
-  Толщина дверного полотна 97 мм
-  Толщина стали 1,4 мм.
-  Антивандальное порошковое покрытие, цвет чёрный муар
-  Царговая МДФ панель 14 мм со стеклянными вставками чёрного цвета
-  7 точек запираения
-  Три петли на опорном подшипнике
-  Наполнение: минеральная плита высокой плотности
-  3 контура эластичного уплотнителя
-  Фурнитура чёрного цвета
-  Ночная задвижка
-  Возможна установка на улицу

**КАЧЕСТВО ПО ДОСТУПНОЙ ЦЕНЕ**




**ГРАФИТ**



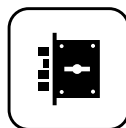
**БЕЛОЕ ДЕРЕВО**



ВНЕШНЯЯ –  
**МЕТАЛЛ.**  
ВНУТРЕННЯЯ –  
**ПАНЕЛЬ МДФ.**



ОСНОВНОЙ  
ЗАМОК  
(С РУЧКОЙ)  
**ЦИЛИНДРОВЫЙ.**



ДОПОЛНИТЕЛЬНЫЙ  
ЗАМОК  
**СУВАЛЬДНЫЙ.**



ПОДХОДИТ  
ДЛЯ УСТАНОВКИ  
НА УЛИЦУ.



Основной замок: цилиндровый



Дополнительный замок: сувальдный



Толщина дверного полотна 86 мм



Толщина стали 1,2 мм.



Антивандальное порошковое покрытие,  
цвет графит



МДФ панель 14 мм с зеркалом "в пол"



7 точек запираания



Две петли на опорном подшипнике



Наполнение: минеральная плита высокой плотности



3 контура эластичного уплотнителя



Врезная броненакладка



Ночная задвижка



Возможна установка на улицу

**КАЧЕСТВО ПО ДОСТУПНОЙ ЦЕНЕ**



**ГРАФИТ**



**БЕЛОЕ ДЕРЕВО**



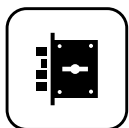
**САНДАЛ СЕРЫЙ**



ВНЕШНЯЯ –  
**МЕТАЛЛ.**  
ВНУТРЕННЯЯ –  
**ПАНЕЛЬ МДФ.**



ОСНОВНОЙ  
ЗАМОК  
(С РУЧКОЙ)  
**ЦИЛИНДРОВЫЙ.**



ДОПОЛНИТЕЛЬНЫЙ  
ЗАМОК  
**СУВАЛЬДНЫЙ.**



ПОДХОДИТ  
ДЛЯ УСТАНОВКИ  
НА УЛИЦУ.



Основной замок: цилиндровый



Дополнительный замок: сувальдный



Толщина дверного полотна 86 мм



Толщина стали 1,2 мм.



Антивандальное порошковое покрытие,  
цвет графит



Царговая МДФ панель 14 мм со  
стеклянными вставками чёрного цвета



7 точек запираения



Две петли на опорном подшипнике



Наполнение: минеральная плита высокой плотности



3 контура эластичного уплотнителя



Врезная броненакладка



Ночная задвижка



Возможна установка на улицу

**КАЧЕСТВО ПО ДОСТУПНОЙ ЦЕНЕ**



ГРАФИТ




ВЕНГЕ



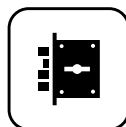
БЕЛОЕ ДЕРЕВО



ВНЕШНЯЯ –  
**МЕТАЛЛ.**  
ВНУТРЕННЯЯ –  
**ПАНЕЛЬ МДФ.**



ОСНОВНОЙ  
ЗАМОК  
(С РУЧКОЙ)  
**ЦИЛИНДРОВЫЙ.**



ДОПОЛНИТЕЛЬНЫЙ  
ЗАМОК  
**СУВАЛЬДНЫЙ.**



ПОДХОДИТ  
ДЛЯ УСТАНОВКИ  
НА УЛИЦУ.



Основной замок: цилиндрический



Дополнительный замок: сувальдный



Толщина дверного полотна 83 мм



Толщина стали 1,2 мм.



Антивандальное порошковое покрытие,  
цвет графит



МДФ-панель толщиной 12 мм



7 точек запираения



Две петли на опорном подшипнике



Наполнение: минеральная плита высокой плотности



3 контура эластичного уплотнителя



Врезная броненакладка



Ночная задвижка



Возможна установка на улицу

**КАЧЕСТВО ПО ДОСТУПНОЙ ЦЕНЕ**



**АНТИК ЧЁРНЫЙ**




**БЕЛОЕ ДЕРЕВО**



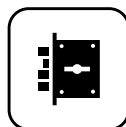
**ЛИСТВЕННИЦА**



ВНЕШНЯЯ –  
**МЕТАЛЛ.**  
ВНУТРЕННЯЯ –  
**ПАНЕЛЬ МДФ.**



ОСНОВНОЙ  
ЗАМОК  
(С РУЧКОЙ)  
**ЦИЛИНДРОВЫЙ.**



ДОПОЛНИТЕЛЬНЫЙ  
ЗАМОК  
**СУВАЛЬДНЫЙ.**



ПОДХОДИТ  
ДЛЯ УСТАНОВКИ  
НА УЛИЦУ.



Основной замок: цилиндровый



Дополнительный замок: сувальдный



Толщина дверного полотна 70 мм



Толщина стали 1,2 мм.



Антивандальное порошковое покрытие,  
цвет антик чёрный



МДФ-панель толщиной 8 мм



7 точек запираания



Две петли на опорном подшипнике



Наполнение: минеральная плита высокой плотности



2 контура эластичного уплотнителя



Врезная броненакладка



Ночная задвижка



Возможна установка на улицу

**КАЧЕСТВО ПО ДОСТУПНОЙ ЦЕНЕ**





**АНТИК МЕДЬ**


**ВЕНГЕ**

**ЕЛЬ**

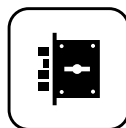
**ЗОЛОТОЙ ДУБ**



ВНЕШНЯЯ –  
**МЕТАЛЛ.**  
ВНУТРЕННЯЯ –  
**ПАНЕЛЬ МДФ.**



ОСНОВНОЙ  
ЗАМОК  
(С РУЧКОЙ)  
**ЦИЛИНДРОВЫЙ.**



ДОПОЛНИТЕЛЬНЫЙ  
ЗАМОК  
**СУВАЛЬДНЫЙ.**



ПОДХОДИТ  
ДЛЯ УСТАНОВКИ  
НА УЛИЦУ.



Основной замок: цилиндрический



Дополнительный замок: сувальдный



Толщина дверного полотна 70 мм



Толщина стали 1,2 мм.



Антивандальное порошковое покрытие,  
цвет антик медь



МДФ-панель толщиной 8 мм



7 точек запираания



Две петли на опорном подшипнике



Наполнение: минеральная плита высокой плотности



2 контура эластичного уплотнителя



Врезная броненакладка



Ночная задвижка



Возможна установка на улицу

**КАЧЕСТВО ПО ДОСТУПНОЙ ЦЕНЕ**




АНТИК МЕДЬ



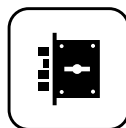
АНТИК МЕДЬ



ВНЕШНЯЯ –  
**МЕТАЛЛ.**  
ВНУТРЕННЯЯ –  
**МЕТАЛЛ.**



ОСНОВНОЙ  
ЗАМОК  
(С РУЧКОЙ)  
**ЦИЛИНДРОВЫЙ.**



ДОПОЛНИТЕЛЬНЫЙ  
ЗАМОК  
**СУВАЛЬДНЫЙ.**



ПОДХОДИТ  
ДЛЯ УСТАНОВКИ  
НА УЛИЦУ.



Основной замок: цилиндровый



Дополнительный замок: сувальдный



Толщина дверного полотна: 70 мм



Толщина стали: 1,2 мм



Антивандальное порошковое покрытие  
с двух сторон, цвет антик медь



7 точек запираания



Две петли на опорном подшипнике



Заполнение: минеральная плита высокой плотности



2 контура эластичного уплотнителя



Врезная броненакладка



Ночная задвижка



Возможна установка на улицу


**КАЧЕСТВО ПО ДОСТУПНОЙ ЦЕНЕ**




**КОРИЧНЕВЫЙ**



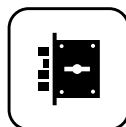
**БЕЛОЕ ДЕРЕВО**



ВНЕШНЯЯ –  
**МЕТАЛЛ.**  
ВНУТРЕННЯЯ –  
**ПАНЕЛЬ МДФ.**



ОСНОВНОЙ  
ЗАМОК  
(С РУЧКОЙ)  
**ЦИЛИНДРОВЫЙ.**



ДОПОЛНИТЕЛЬНЫЙ  
ЗАМОК  
**СУВАЛЬДНЫЙ.**



ПОДХОДИТ  
ДЛЯ УСТАНОВКИ  
НА УЛИЦУ.

ХАРАКТЕРИСТИКИ

Основной замок: цилиндровый

Дополнительный замок: сувальдный

Толщина дверного полотна: 70 мм

Толщина стали: 1,2 мм

Антивандальное порошковое покрытие  
снаружи коричневого цвета

Внутри: МДФ-панель толщиной 8 мм

7 точек запираения

Две петли на опорном подшипнике

Заполнение: пенополистирол

2 контура эластичного уплотнителя

Ночная задвижка

Возможна установка на улице

**КАЧЕСТВО ПО ДОСТУПНОЙ ЦЕНЕ**



КОРИЧНЕВЫЙ




БЕЛЁНЫЙ ДУБ



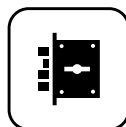
ОРЕХ



ВНЕШНЯЯ –  
**МЕТАЛЛ.**  
ВНУТРЕННЯЯ –  
**ХДФ**



ОСНОВНОЙ  
ЗАМОК  
(С РУЧКОЙ)  
**ЦИЛИНДРОВЫЙ.**



ДОПОЛНИТЕЛЬНЫЙ  
ЗАМОК  
**СУВАЛЬДНЫЙ.**



ПОДХОДИТ  
ДЛЯ УСТАНОВКИ  
НА УЛИЦУ.



Основной замок: цилиндровый



Дополнительный замок: сувальдный



Толщина дверного полотна 70 мм



Антивандальное порошковое покрытие,  
цвет коричневый



ХДФ-панель толщиной 6 мм



7 точек запираания



Две петли на опорном подшипнике



Наполнение: пенополистирол



2 контура эластичного уплотнителя



Декоративные накладки на замки



Возможна установка на улицу

**КАЧЕСТВО ПО ДОСТУПНОЙ ЦЕНЕ**




**АНТИК МЕДЬ**



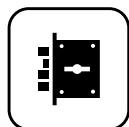
**АНТИК МЕДЬ**



ВНЕШНЯЯ –  
**МЕТАЛЛ.**  
ВНУТРЕННЯЯ –  
**МЕТАЛЛ.**



ОСНОВНОЙ  
ЗАМОК  
(С РУЧКОЙ)  
**ЦИЛИНДРОВЫЙ.**



ДОПОЛНИТЕЛЬНЫЙ  
ЗАМОК  
**СУВАЛЬДНЫЙ.**



ПОДХОДИТ  
ДЛЯ УСТАНОВКИ  
НА УЛИЦУ.



Основной замок: цилиндровый



Дополнительный замок: сувальдный



Толщина дверного полотна 70 мм



Антивандальное порошковое покрытие  
с двух сторон, цвет антик медь



6 точек запираения



Две петли на опорном подшипнике



Наполнение: сотовое



2 контура эластичного уплотнителя



Декоративные накладки на замки



Возможна установка на улицу

**КАЧЕСТВО ПО ДОСТУПНОЙ ЦЕНЕ**



**АНТИК МЕДЬ**



**ОРЕХ**



ВНЕШНЯЯ –  
**МЕТАЛЛ.**  
ВНУТРЕННЯЯ –  
**ХДФ**



ОСНОВНОЙ  
ЗАМОК  
(С РУЧКОЙ)  
**ЦИЛИНДРОВЫЙ.**



ПОДХОДИТ  
ДЛЯ УСТАНОВКИ  
НА УЛИЦУ.



Основной замок: цилиндровый



Толщина дверного полотна 50 мм



Антивандальное порошковое покрытие,  
цвет антик медь



ХДФ-панель толщиной 4,5 мм



3 точки запираения



Две петли на опорном подшипнике



Наполнение: сотовое



2 контура уплотнителя



Ручка на планке




Возможна установка на улицу


## ТЕХНИЧЕСКАЯ ДВЕРЬ




ЧЁРНЫЙ АНТИК



ЧЁРНЫЙ АНТИК



ВНЕШНЯЯ –  
**МЕТАЛЛ.**  
ВНУТРЕННЯЯ –  
**МЕТАЛЛ.**



ОСНОВНОЙ  
ЗАМОК  
(С РУЧКОЙ)  
**ЦИЛИНДРОВЫЙ.**



ПОДХОДИТ  
ДЛЯ УСТАНОВКИ  
НА УЛИЦУ.



Основной замок: цилиндровый



Толщина дверного полотна 50 мм



Антивандальное порошковое покрытие  
с двух сторон, цвет чёрный антик



3 точки запирания



Две петли на опорном подшипнике



Наполнение: сотовое



2 контура уплотнителя



Ручка на планке



Возможна установка на улицу


## ТЕХНИЧЕСКАЯ ДВЕРЬ




ТЁМНАЯ



ТЁМНАЯ



ВНЕШНЯЯ –  
**МЕТАЛЛ.**  
ВНУТРЕННЯЯ –  
**МЕТАЛЛ.**



ОСНОВНОЙ  
ЗАМОК  
(С РУЧКОЙ)  
**ЦИЛИНДРОВЫЙ.**



ПОДХОДИТ  
ДЛЯ УСТАНОВКИ  
НА УЛИЦУ.



Основной замок: цилиндровый



Толщина дверного полотна 45 мм



Антивандальное порошковое покрытие  
с двух сторон, тёмного цвета



3 точки запирания



Две петли на опорном подшипнике



Наполнение: сотовое



Ручка на планке



Возможна установка на улицу

## ТЕХНИЧЕСКАЯ ДВЕРЬ